




子育て生活応援住宅

子ども導線



ここを見て!!

# 5つのポイント

ここ見てポイント1


## ただいまクローク



靴や雨具などが収納できます。靴を揃えたり、決まった場所に置くということができます。

ここ見てポイント2

## ただいま手洗い



玄関近くに設置することで帰宅時のうがい手洗いがしやすくなります。

ここ見てポイント3

## ただいまクローゼット



リビングダイニングへの設置で、ランドセルや教科書など学用品や、制服など整理整頓に大活躍。

ここ見てポイント4

## ただいまカウンター



地球儀を置いたり、図鑑や辞書を収納することができます。ダイニングテーブルでの学習がしやすくなります。

ここ見てポイント5

## ただいまTVボード




ぬいぐるみを入れたかごやボックスが収納できお片づけがしやすくなります。

# 完成見学会

4/21(土) 22(日) AM10:00~PM5:00

場所 四條畷市岡山三丁目7番付近 ハーティタウン岡山V内

お施主様のご厚意によりご見学頂けます。



お子様やご家族、おひとりでも大歓迎

## 子ども導線って何??

子ども導線とは、子どもが効率よくお片づけや整理整頓、学習ができ、習慣化しやすいように配慮した導線計画です。

知っていますか? 子どもの行動と学力。子ども達の生活習慣は、学力と密接な関係があるそうです!

【子ども導線 監修アドバイザー 家庭教育プロデューサー 酒井勇介】



お家づくりの参考になるアイデアがいっぱい!

お気軽にお越しください。

※M様邸外観イメージ